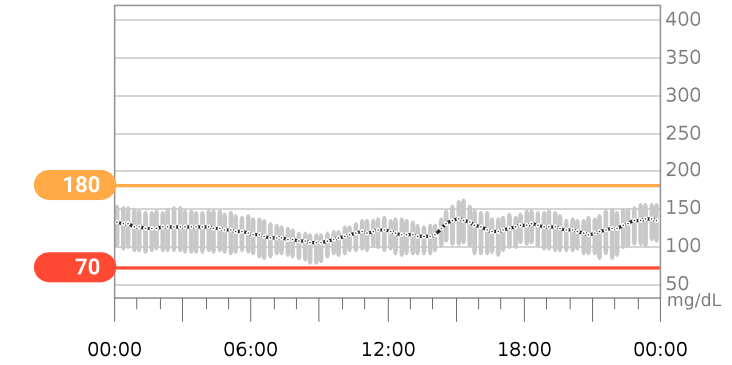
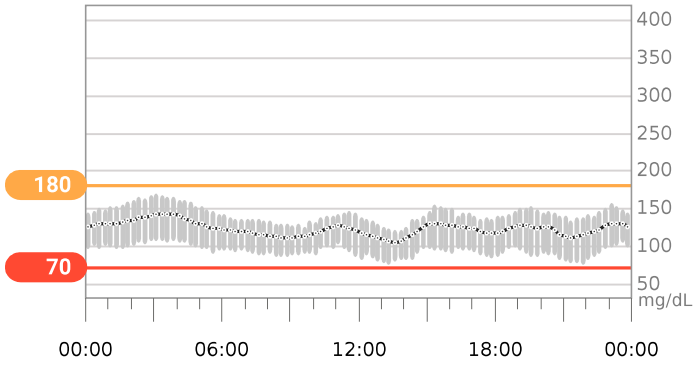


60 Tage Do. 27. Juli 2023 - So. 24. Sep. 2023

60 Tage Mo. 25. Sep. 2023 - Do. 23. Nov. 2023



Glukose

Durchschnittlicher Glukosewert

122 mg/dL

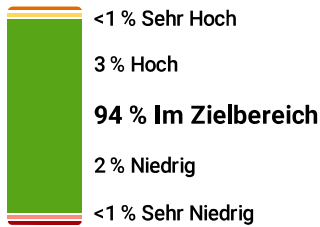
Standardabweichung

31 mg/dL

GMI

6,2 %

Zeit im Zielbereich



Zielbereich:

70-180 mg/dL

Sensorverwendung

Tage mit CGM-Daten **100** % 60/60

Durchschn. Kalibrierungen pro Tag **0,0**

Durchschnittlicher Glukosewert

120 mg/dL

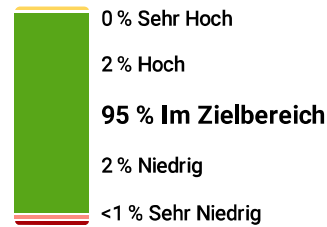
Standardabweichung

30 mg/dL

GMI

6,2 %

Zeit im Zielbereich



Zielbereich:

70-180 mg/dL

Sensorverwendung

Tage mit CGM-Daten **100** % 60/60

Durchschn. Kalibrierungen pro Tag **0,1**

Vergleichen

60 Tage Do. 27. Juli 2023 - So. 24. Sep. 2023

60 Tage Mo. 25. Sep. 2023 - Do. 23. Nov. 2023

Muster

Bester Tag

Die Gewebezuckerwerte von Wolfgang befanden sich etwa 100 % des Tages im Zielbereich.

Bester Tag

Die Gewebezuckerwerte von Wolfgang befanden sich etwa 100 % des Tages im Zielbereich.